



**INFORME DE GESTIÓN
PROCESO DE RENDICIÓN DE CUENTAS
ZONA: 7
SUBZONA DE POLICÍA ZAMORA CHINCHIPE N°-19
PERÍODO 2020**

1.- ANTECEDENTES

Telegrama 006-DNPGE-PN, de fecha 19 de abril de 2021, suscrito por el señor General Esp. Marco Villegas Director Nacional de Planificación y Gestión Estratégica de la Policía Nacional, el mismo que hace referencia al proceso de Rendición de Cuentas periodo 2020, de la Subzona Zamora Chinchipe N°-19

2.- ORGÁNICO FUNCIONAL

PERSONAL/ORGANICO 2020		TOTAL
DIRECTIVOS	OFICIALES SUPERIORES	06
	OFICIALES SUBALTERNOS	34
TÉCNICOS OPERATIVOS	CLASES	379
	POLICIAS	128
TOTAL		419

PERSONAL/ORGANICO 2021		TOTAL
DIRECTIVOS	OFICIALES SUPERIORES	06
	OFICIALES SUBALTERNOS	31
TÉCNICOS OPERATIVOS	CLASES	373
	POLICIAS	133
TOTAL		543

Adjuntar equipo de trabajo.

Jefe de la Unidad de Administración Financiera UDAF Entidad Operativa Desconcentrada EOD	Sbte.	Mayra Benítez Chimbo
Delegado de la Dirección Administrativa	Sbte.	Mayra Benítez Chimbo
Delegado del proceso de rendición de cuentas	Tnte.	Romel Rodríguez Herrera



**POLICÍA NACIONAL DEL ECUADOR SUBZONA
ZAMORA CHINCHIPE N°-19 PLANIFICACIÓN**



Delegado Dpto. Operaciones	Tnte.	Romel Rodríguez Herrera
Delegado Dpto. P4	Tnte.	Francisco Araujo Live
Delegado Dpto. P5	Tnte.	Rodrigo Fonseca Rivera
Delegado Dpto. de Comunicación Estratégica	Cbop.	Edison Rodrigo Mullo Quingaluisa
Delegado Dpto. Financiero	Cbop.	Mercedes del Cisne Díaz Palacios
Delegado Dpto. Compras Publicas	Cbop.	Patricia Irene Flore Lima
Delegado Dpto. Jurídico	Cbos.	Bayron Fabricio Guaman Guallias



3.- OBJETIVOS INSTITUCIONALES ALINEADOS

OBJETIVOS DEL PLAN ESTRATÉGICO INSTITUCIONAL ALINEADOS AL PLAN NACIONAL DE DESARROLLO 2017-2021 “TODA UNA VIDA”.

EJE 1 Derechos para todos durante toda la vida.

Objetivo 1: Garantizar una vida digna con iguales oportunidades para todas las personas.

Objetivos PEI alineados:

1. Incrementar la seguridad ciudadana y el orden público en el territorio nacional.
2. Incrementar la efectividad operativa y administrativa de los servicios institucionales Estrategias.
6. Incrementar la eficiencia institucional.
7. Incrementar el desarrollo integral del Talento Humano en la Institución.

EJE 3 Mas sociedad, mejor estado.

Objetivo 7: Incentivar una sociedad participativa, con un Estado cercano al servicio de la ciudadanía.

Objetivos PEI alineados:

3. Incrementar la confianza de la ciudadanía en la Policía Nacional.
4. Incrementar el control y evaluación de la conducta policial.
5. Incrementar la transparencia de la gestión institucional.
7. Incrementar el desarrollo integral del talento humano en la institución.
8. Incrementar el bienestar del talento humano policial.
9. Incrementar el uso eficiente del presupuesto.

OBJETIVOS OPERATIVOS GOBIERNO POR RESULTADOS (GPR)

- Incrementar la gestión operativa en el control de la seguridad ciudadana y el orden público MEDIANTE el análisis oportuno de la información delictual, la coordinación adecuada con organismos de control y la aplicación de estrategias operativas innovadoras en territorio.
- Incrementar la eficacia policial del subsistema preventivo MEDIANTE el uso eficiente de los recursos disponibles, el control de la aplicación del modelo de gestión preventivo, capacitación continua al talento humano y el fortalecimiento de actividades sobre rendición de cuentas e informes de transparencia en el territorio



4.- TRABAJOS REALIZADOS

Una vez recibida la disposición mediante Telegrama 006-DNPGE-PN, de fecha 19 de abril de 2021 suscrito por el señor General Esp. Marco Villegas Director Nacional de Planificación y Gestión Estratégica de la Policía Nacional, el Sr. Coronel de Policía de E.M. Patricio Cumba Zarate, JEFE DE LA SUBZONA ZAMORA CHINCHIPE N°-19, convocó a reunión a los Señores Jefes de los Departamentos correspondientes: Sr. Jefe de la Gestión Operativa, Jefe de Talento Humano, Jefe Financiero, con sus respectivos secretarios quienes serán los responsables directos de llevar todo el proceso de Rendición de Cuentas en lo relacionado a planificación, concertación de información, exposición, y emisión de resultados (subida de información en la Plataforma del Consejo de Participación Ciudadana y Control Social).

La Srta. Jefa Financiera fue designada con el pase hasta otra Sub Zona, por lo que actualmente se encuentra a la espera del registro de la UDAF, o EODs en la Plataforma del Consejo de Partición Ciudadana y Control Social, hasta que se designe su reemplazo.

Toda la predisposición de los Servidores Policiales Directivos y Técnico Operativos estará latentes en beneficio de la comunidad

5.- RESULTADOS DE LA GESTIÓN OPERATIVA.

En la Subzona Zamora Chinchipe No- 19, se desarrollaron las diversas órdenes de Servicio en territorio, se intensificaron los controles en ejes viales, Operativos Noche Segura, Ciudad Segura, Mega Operativos, Operativos Extraordinarios y con Autoridades, Intendente, Comisarios, todas las acciones y estrategias se han ejecutado con profesionalismo, ya que en el último trimestre según evaluación estadística desarrollada por el Departamento de Análisis de Información Delictiva (DAID) se han reducido los delitos en un 32,86% en comparación con el periodo anterior disminuyendo 46 delitos menos los cuales se encuentran contemplados en el Cuadro de Mando Integral (CMI) en los homicidios intencionales se redujo 1 evento que representa un decremento del 50%, y aportando a nivel nacional con el 0,07 % de delitos, siendo fructífera la gestión desarrollada durante el año 2020, ubicando a la Provincia de Zamora Chinchipe como una de las Subzonas más Segura del País,



POLICÍA NACIONAL DEL ECUADOR SUBZONA
ZAMORA CHINCHIPE N°-19 PLANIFICACIÓN



PRODUCTIVIDAD DEL LA SUB ZONA ZAMORA CHINCHIPE N.- 19

Ciudadanos Detenidos Por:	SUBZONA ZAMORA CHINCHIPE												
	2020												Total Zonal
	Ene	Febr	Mar	Abr	May	Jun	Jul	Ago	Sept	Oct	Nov	Dic	
Homicidios/asesinatos	0	0	1	0	1	0	0	0	0	0	0	0	2
Robo a personas	1	0	0	0	0	0	4	0	0	1	0	0	6
Robo a domicilios	0	0	1	0	0	0	0	0	0	1	4	2	8
Robo a unidades económicas	0	2	0	0	0	0	0	0	0	0	0	2	4
Robo de vehículos	0	0	0	0	0	0	0	0	0	0	0	0	0
Robo de motocicletas	1	0	0	0	0	0	0	0	0	0	0	0	1
Robo en vías o carreteras	0	0	0	0	0	0	0	0	0	0	0	0	0
Robo de accesorios de vehículos	0	0	0	0	1	0	0	0	0	0	0	0	1
Tenencia ilegal de armas	0	0	2	0	1	3	0	3	1	2	1	1	14
Delitos sexuales	2	1	0	0	3	0	2	1	4	2	1	2	18
Ataque y resistencia	0	0	1	0	0	2	0	2	0	2	0	2	9
Tenencia ilegal de estupefacientes	2	7	2	1	7	4	0	3	4	1	0	6	37
Delitos contra la propiedad	0	0	0	0	0	0	1	0	0	0	1	1	3
Delitos contra la fe publica	0	0	0	0	0	0	0	0	0	0	0	0	0
Tentativas de asesinatos	0	0	0	0	0	0	0	0	0	0	0	0	0
Tentativas de robos	0	0	0	0	0	0	0	0	0	0	0	0	0
Contrabando	0	0	0	0	0	0	0	0	0	0	0	0	0
Trafico de combustibles	1	0	1	0	1	8	3	3	3	5	2	1	28
Hurtos	3	0	0	0	1	0	0	2	2	1	1	1	11
Otros Delitos (boletas de captura, minería ilegal, destrucción a bien ajeno)	13	7	6	3	5	6	17	10	19	26	18	18	148
Escándalo público	0	1	0	0	0	1	0	2	0	0	1	1	6
Violencia intrafamiliar	11	23	7	4	4	8	0	4	9	11	8	16	105
Otras contravenciones (boletas apremio, faltamiento de obra a los A.E.P.O, lesiones menor 3 días)	5	12	5	0	0	0	4	10	3	1	3	2	45
Conducir en estado de embriaguez	0	5	3	0	4	6	0	5	16	14	12	14	79
Accidentes de transito	0	3	0	0	1	0	5	0	0	8	1	2	20
Transporte ilegal de personas	0	0	0	0	0	0	0	0	0	0	0	0	0
Conducir sin licencia	0	0	4	0	1	1	0	8	9	6	3	4	36
Total	39	61	33	8	30	39	36	53	74	87	57	76	593



POLICÍA NACIONAL DEL ECUADOR SUBZONA
ZAMORA CHINCHIPE N°-19 PLANIFICACIÓN



AUTOMOTORES	TIPOLOGIA	Comando de la Sub-Zona												Total Zonal
		Ene	Febr	Mar	Abr	May	Jun	Jul	Ago	Sept	Oct	Nov	Dic	
VEHÍCULOS	Retenidas por transito	29	33	13	19	70	46	37	27	19	29	20	25	367
	Retenidos por falta de documentos	6	1	0	0	0	3	0	1	0	0	3	1	15
	Retenidos por fallas tecno mecánicas	0	0	0	0	0	0	0	0	0	0	0	0	0
	Retenidos para investigaciones	0	0	1	0	0	4	2	3	1	1	1	2	15
	Recuperados	0	0	0	0	0	0	1	0	4	0	0	1	6
MOTOS	Retenidas por transito	2	7	12	5	29	6	8	7	6	7	7	6	102
	Retenidas por falta de documentos	0	0	0	0	0	0	6	2	6	7	0	2	23
	Retenidas por fallas tecno mecánicas	0	0	0	0	0	0	0	0	0	1	0	0	1
	Retenidas para investigaciones	0	0	0	0	0	0	1	1	0	0	0	2	4
	Recuperadas	0	0	0	0	0	0	0	0	0	1	0	0	1
Total		37	41	26	24	99	59	55	41	36	46	31	39	534

Armas decomisadas	Comando de la Sub-Zona												Total Zonal
	Ene	Febr	Mar	Abr	May	Jun	Jul	Ago	Sep	Oct	Nov	Dic	
Armas de fuego	1	2	1	0	2	2	5	3	6	8	2	9	41
Armas blancas	0	1	0	0	1	2	0	1	3	0	0	0	8
Total	1	3	1	0	3	4	5	4	9	8	2	9	49



POLICÍA NACIONAL DEL ECUADOR SUBZONA
ZAMORA CHINCHIPE N°-19 PLANIFICACIÓN



Droga Incautada en Grs.	Comando de la Sub-Zona												
	Ene	Febr	Mar	Abr	May	Jun	Jul	Ago	Sep	Oct	Nov	Dic	Total Zonal
Clorhidrato de cocaína	0	0	0	0	179,9	0	0	14	0	0	0	6,7	926,40
Base de cocaína	108,1	2156,1	57,5	0,30	0	2	0	0	61,3	0	0	25,0	4482,40
Marihuana(gr)	0	215,0	115,3	0	223,7	27,5	0	82,8	228,0	64,7	0	521,5	952,52
Precusores químicos (galones)	0	0	0	0	0	0	0	3,0	0	0	0	0	0
Total	108	2371	173	0	404	30	0	100	289	65	0	553	6361

Hidrocarburos en Gl.	Comando de la Sub-Zona												
	Ene	Febr	Mar	Abr	May	Jun	Jul	Ago	Sep	Oct	Nov	Dic	Total Zonal
Gasolina Extra	0	5	35	0	0	50	19 0	56	0	0	0	0	336
Diesel Galones.	0	5	0	0	183	2880	15 10	684	520	1671	370	0	7823
Tanques de Gas	0	0	0	0	0	0	0	0	0	0	0	0	0
Total	0	10	35	0	183	2930	1700	740	520	1671	370	0	8159

TIPOLOGIA		Comando de la Subzona												Total Zonal
		Ene	Feb	Mar	Abr	May	Jun	Jul	Ago	Sep	Oct	Nov	Dic	
NUMERO DE OPERATIVOS POLICIALES	Ordinarios	1054	1054	902	644	681	1357	706	738	751	835	763	995	10480
	Extraordinarios	0	0	0	0	0	0	0	1	0	0	0	0	1
	Especiales	0	0	0	0	0	0	0	0	0	0	0	0	0
	Conjuntos	0	0	0	0	0	47	18	52	19	25	37	45	243
TOTAL		1054	1054	902	644	681	1404	724	791	770	860	800	1040	10724



**POLICÍA NACIONAL DEL ECUADOR SUBZONA
ZAMORA CHINCHIPE N°-19 PLANIFICACIÓN**



PLANES DGSCOP	Comando de la Subzona												Total Zonal
	Ene	Feb	Mar	Abr	May	Jun	Jul	Ago	Sep	Oct	Nov	Dic	
Plan noche segura	442	401	371	262	294	359	331	357	346	390	365	468	4386
Plan ciudad segura	598	621	504	368	389	439	380	356	406	496	390	546	5493
Megaoperativos	599	689	484	173	241	730	1855	2491	2090	2181	2174	2211	15918
Supervisión y control	915	963	851	738	891	829	933	973	966	1053	983	1012	11107
TOTAL	2554	2674	2210	1541	1815	2357	3499	4177	3808	4120	3912	4237	36904



POLICÍA NACIONAL DEL ECUADOR SUBZONA
ZAMORA CHINCHIPE N°-19 PLANIFICACIÓN



6.- RESULTADOS DE LA GESTIÓN HERRAMIENTA GPR.

Indicadores del Objetivo Operativo N°-1

Incrementar la gestión operativa en el control de la seguridad ciudadana y el orden público MEDIANTE el análisis oportuno de la información delictual, la coordinación adecuada con organismos de control y la aplicación de estrategias operativas innovadoras en territorio.

Indicador:		13.8. Número de denuncias de robo a personas.						
Período		Meta del Período	Resultado del Período	Avance al Período	Meta Acumulada	Resultado Acumulado	Avance Acumulado	Estado
1. Enero		3	3	100.00 %	3	3	100.00 %	
2. Febrero		2	4	200.00 %	5	7	140.00 %	
3. Marzo		4	1	25.00 %	9	8	88.89 %	
4. Abril		2	0	0.00 %	11	8	72.73 %	
5. Mayo		2	0	0.00 %	13	8	61.54 %	
6. Junio		1	2	200.00 %	14	10	71.43 %	
7. Julio		1	2	200.00 %	15	12	80.00 %	
8. Agosto		2	0	0.00 %	17	12	70.59 %	
9. Septiembre		4	3	75.00 %	21	15	71.43 %	
10. Octubre		2	2	100.00 %	23	17	73.91 %	
11. Noviembre		4	1	25.00 %	27	18	66.67 %	
12. Diciembre		2	4	200.00 %	29	22	75.86 %	



POLICÍA NACIONAL DEL ECUADOR SUBZONA
ZAMORA CHINCHIPE N°-19 PLANIFICACIÓN



Indicador: 13.9. Número de denuncias de robo a domicilios.

Período	Meta del Período	Resultado del Período	Avance al Período	Meta Acumulada	Resultado Acumulado	Avance Acumulado	Estado
1. Enero	8	8	100.00 %	8	8	100.00 %	
2. Febrero	11	2	18.18 %	19	10	52.63 %	
3. Marzo	6	5	83.33 %	25	15	60.00 %	
4. Abril	5	0	0.00 %	30	15	50.00 %	
5. Mayo	6	1	16.67 %	36	16	44.44 %	
6. Junio	3	2	66.67 %	39	18	46.15 %	
7. Julio	5	0	0.00 %	44	18	40.91 %	
8. Agosto	3	6	200.00 %	47	24	51.06 %	
9. Septiembre	3	1	33.33 %	50	25	50.00 %	
10. Octubre	6	3	50.00 %	56	28	50.00 %	
11. Noviembre	8	4	50.00 %	64	32	50.00 %	
12. Diciembre	9	4	44.44 %	73	36	49.32 %	



POLICÍA NACIONAL DEL ECUADOR SUBZONA
ZAMORA CHINCHIPE N°-19 PLANIFICACIÓN



Indicador: 13.10. Número de denuncias de robo de carros.

Período	Meta del Período	Resultado del Período	Avance al Período	Meta Acumulada	Resultado Acumulado	Avance Acumulado	Estado
1. Enero	1	0	0.00 %	1	0	0.00 %	
2. Febrero	0	0	100.00 %	1	0	0.00 %	
3. Marzo	0	0	100.00 %	1	0	0.00 %	
4. Abril	0	0	100.00 %	1	0	0.00 %	
5. Mayo	0	0	100.00 %	1	0	0.00 %	
6. Junio	1	0	0.00 %	2	0	0.00 %	
7. Julio	0	0	100.00 %	2	0	0.00 %	
8. Agosto	1	0	0.00 %	3	0	0.00 %	
9. Septiembre	0	0	100.00 %	3	0	0.00 %	
10. Octubre	0	0	100.00 %	3	0	0.00 %	
11. Noviembre	0	0	100.00 %	3	0	0.00 %	
12. Diciembre	0	0	100.00 %	3	0	0.00 %	



POLICÍA NACIONAL DEL ECUADOR SUBZONA
ZAMORA CHINCHIPE N°-19 PLANIFICACIÓN



Indicador: 13.11. Número de denuncias de robo de motos.

Período	Meta del Período	Resultado del Período	Avance al Período	Meta Acumulada	Resultado Acumulado	Avance Acumulado	Estado
1. Enero	1	1	100.00 %	1	1	100.00 %	
2. Febrero	0	0	100.00 %	1	1	100.00 %	
3. Marzo	0	0	100.00 %	1	1	100.00 %	
4. Abril	0	0	100.00 %	1	1	100.00 %	
5. Mayo	0	1	115.00 %	1	2	200.00 %	
6. Junio	1	0	0.00 %	2	2	100.00 %	
7. Julio	0	1	115.00 %	2	3	150.00 %	
8. Agosto	0	0	100.00 %	2	3	150.00 %	
9. Septiembre	1	1	100.00 %	3	4	133.33 %	
10. Octubre	0	0	100.00 %	3	4	133.33 %	
11. Noviembre	0	1	115.00 %	3	5	166.67 %	
12. Diciembre	0	0	100.00 %	3	5	166.67 %	



POLICÍA NACIONAL DEL ECUADOR SUBZONA
ZAMORA CHINCHIPE N°-19 PLANIFICACIÓN



Indicador: 13.12. Número de denuncias de robo a unidades económicas.

Período	Meta del Período	Resultado del Período	Avance al Período	Meta Acumulada	Resultado Acumulado	Avance Acumulado	Estado
1. Enero	1	1	100.00 %	1	1	100.00 %	
2. Febrero	1	1	100.00 %	2	2	100.00 %	
3. Marzo	3	2	66.67 %	5	4	80.00 %	
4. Abril	1	0	0.00 %	6	4	66.67 %	
5. Mayo	1	0	0.00 %	7	4	57.14 %	
6. Junio	2	1	50.00 %	9	5	55.56 %	
7. Julio	2	2	100.00 %	11	7	63.64 %	
8. Agosto	5	1	20.00 %	16	8	50.00 %	
9. Septiembre	0	0	100.00 %	16	8	50.00 %	
10. Octubre	1	0	0.00 %	17	8	47.06 %	
11. Noviembre	3	0	0.00 %	20	8	40.00 %	
12. Diciembre	4	4	100.00 %	24	12	50.00 %	



POLICÍA NACIONAL DEL ECUADOR SUBZONA
ZAMORA CHINCHIPE N°-19 PLANIFICACIÓN



Indicador: 13.13. Número de denuncias de robo de bienes accesorios y autopartes de vehículos.

Período	Meta del Período	Resultado del Período	Avance al Período	Meta Acumulada	Resultado Acumulado	Avance Acumulado	Estado
1. Enero	0	0	100.00 %	0	0	100.00 %	
2. Febrero	0	0	100.00 %	0	0	100.00 %	
3. Marzo	4	0	0.00 %	4	0	0.00 %	
4. Abril	0	0	100.00 %	4	0	0.00 %	
5. Mayo	1	0	0.00 %	5	0	0.00 %	
6. Junio	0	1	115.00 %	5	1	20.00 %	
7. Julio	0	0	100.00 %	5	1	20.00 %	
8. Agosto	1	0	0.00 %	6	1	16.67 %	
9. Septiembre	1	2	200.00 %	7	3	42.86 %	
10. Octubre	1	0	0.00 %	8	3	37.50 %	
11. Noviembre	1	1	100.00 %	9	4	44.44 %	
12. Diciembre	0	0	100.00 %	9	4	44.44 %	



POLICÍA NACIONAL DEL ECUADOR SUBZONA
ZAMORA CHINCHIPE N°-19 PLANIFICACIÓN



Indicador: 13.18. Tasa de homicidios intencionales por cada 100 mil habitantes

























Período	Meta del Período	Resultado del Período	Avance al Período	Meta Acumulada	Resultado Acumulado	Avance Acumulado	Estado
1. Enero	0	0	100.00 %	0	0	100.00 %	
2. Febrero	0	0	100.00 %	0	0	100.00 %	
3. Marzo	0.83	0.83	100.00 %	0.83	0.83	100.00 %	
4. Abril	0.83	0	0.00 %	1.66	0.83	50.00 %	
5. Mayo	0	0	100.00 %	1.66	0.83	50.00 %	
6. Junio	0	0	100.00 %	1.66	0.83	50.00 %	
7. Julio	0	0	100.00 %	1.66	0.83	50.00 %	
8. Agosto	0	0	100.00 %	1.66	0.83	50.00 %	
9. Septiembre	0	0	100.00 %	1.66	0.83	50.00 %	
10. Octubre	0	0	100.00 %	1.66	0.83	50.00 %	
11. Noviembre	0	0	100.00 %	1.66	0.83	50.00 %	
12. Diciembre	0	0	100.00 %	1.66	0.83	50.00 %	



**POLICÍA NACIONAL DEL ECUADOR SUBZONA
ZAMORA CHINCHIPE N°-19 PLANIFICACIÓN**



Indicador: 13.19. Tasa de homicidios intencionales por cada 100 mil habitantes con uso de armas de fuego.

Período	Meta del Período	Resultado del Período	Avance al Período	Meta Acumulada	Resultado Acumulado	Avance Acumulado	Estado
1. Enero 	0	0	100.00 %	0	0	100.00 %	
2. Febrero 	0	0	100.00 %	0	0	100.00 %	
3. Marzo 	0.83	0	0.00 %	0.83	0	0.00 %	
4. Abril 	0.83	0	0.00 %	1.66	0	0.00 %	
5. Mayo 	0	0	100.00 %	1.66	0	0.00 %	
6. Junio 	0	0	100.00 %	1.66	0	0.00 %	
7. Julio 	0	0	100.00 %	1.66	0	0.00 %	
8. Agosto 	0	0	100.00 %	1.66	0	0.00 %	
9. Septiembre 	0	0	100.00 %	1.66	0	0.00 %	
10. Octubre 	0	0	100.00 %	1.66	0	0.00 %	
11. Noviembre 	0	0	100.00 %	1.66	0	0.00 %	
12. Diciembre 	0	0	100.00 %	1.66	0	0.00 %	



OBJETIVO OPERATIVO 2

Incrementar la eficacia policial del subsistema preventivo MEDIANTE el uso eficiente de los recursos disponibles, el control de la aplicación del modelo de gestión preventivo, capacitación continua al talento humano y el fortalecimiento de actividades sobre rendición de cuentas e informes de transparencia en el territorio

Indicador: 14.6. Número de carros recuperados.

Período	Meta del Período	Resultado del Período	Avance al Período	Meta Acumulada	Resultado Acumulado	Avance Acumulado	Estado
1. Enero	0	0	100.00 %	0	0	100.00 %	
2. Febrero	0	0	100.00 %	0	0	100.00 %	
3. Marzo	0	0	100.00 %	0	0	100.00 %	
4. Abril	0	0	100.00 %	0	0	100.00 %	
5. Mayo	0	0	100.00 %	0	0	100.00 %	
6. Junio	0	0	100.00 %	0	0	100.00 %	
7. Julio	0	0	100.00 %	0	0	100.00 %	
8. Agosto	0	1	100.00 %	0	1	100.00 %	
9. Septiembre	0	0	100.00 %	0	1	100.00 %	
10. Octubre	0	0	100.00 %	0	1	100.00 %	
11. Noviembre	0	0	100.00 %	0	1	100.00 %	
12. Diciembre	0.001	0.001	100.00 %	0.001	1.001	100,100.00 %	



POLICÍA NACIONAL DEL ECUADOR SUBZONA
ZAMORA CHINCHIPE N°-19 PLANIFICACIÓN



Indicador: 14.7. Número de motos recuperadas.

























Período	Meta del Período	Resultado del Período	Avance al Período	Meta Acumulada	Resultado Acumulado	Avance Acumulado	Estado
1. Enero	0	0	100.00 %	0	0	100.00 %	
2. Febrero	0	0	100.00 %	0	0	100.00 %	
3. Marzo	0	0	100.00 %	0	0	100.00 %	
4. Abril	0	0	100.00 %	0	0	100.00 %	
5. Mayo	0	0	100.00 %	0	0	100.00 %	
6. Junio	0	0	100.00 %	0	0	100.00 %	
7. Julio	0	1	100.00 %	0	1	100.00 %	
8. Agosto	0	0	100.00 %	0	1	100.00 %	
9. Septiembre	0	0	100.00 %	0	1	100.00 %	
10. Octubre	0	0	100.00 %	0	1	100.00 %	
11. Noviembre	0	0	100.00 %	0	1	100.00 %	
12. Diciembre	0.001	0	0.00 %	0.001	1	100,000.00 %	

Indicador: 14.8. Número de armas incautadas.



POLICÍA NACIONAL DEL ECUADOR SUBZONA
ZAMORA CHINCHIPE N°-19 PLANIFICACIÓN



Período	Meta del Período	Resultado del Período	Avance al Período	Meta Acumulada	Resultado Acumulado	Avance Acumulado	Estado
1. Enero 	0	1	100.00 %	0	1	100.00 %	
2. Febrero 	0	2	100.00 %	0	3	100.00 %	
3. Marzo 	0	1	100.00 %	0	4	100.00 %	
4. Abril 	0	0	100.00 %	0	4	100.00 %	
5. Mayo 	0	0	100.00 %	0	4	100.00 %	
6. Junio 	0	2	100.00 %	0	6	100.00 %	
7. Julio 	0	5	100.00 %	0	11	100.00 %	
8. Agosto 	0	3	100.00 %	0	14	100.00 %	
9. Septiembre 	0	6	100.00 %	0	20	100.00 %	
10. Octubre 	0	7	100.00 %	0	27	100.00 %	
11. Noviembre 	0	1	100.00 %	0	28	100.00 %	
12. Diciembre 	0.001	0.003	300.00 %	0.001	28.003	2,800,300.00 %	

Indicador: 14.15. Porcentaje de operativos ordinarios con resultados.

Período	Numerador del Período	Denominador del Período	Meta Acumulada	Resultado Acumulado	Avance Acumulado	Estado
---------	-----------------------	-------------------------	----------------	---------------------	------------------	--------



POLICÍA NACIONAL DEL ECUADOR SUBZONA
ZAMORA CHINCHIPE N°-19 PLANIFICACIÓN



1. Enero		38	520	0.07	0.0731	104.43 %	
2. Febrero		36	505	0.07	0.0722	103.14 %	
3. Marzo		35	510	0.07	0.071	101.43 %	
4. Abril		20	210	0.07	0.0739	105.57 %	
5. Mayo		19	350	0.07	0.0706	100.86 %	
6. Junio		10	302	0.07	0.0659	94.14 %	
7. Julio		13	322	0.07	0.0629	89.86 %	
8. Agosto		16	366	0.07	0.0606	86.57 %	
9. Septiembre		10	288	0.07	0.0584	83.43 %	
10. Octubre		10	260	0.07	0.057	81.43 %	
11. Noviembre		17	280	0.07	0.0572	81.71 %	
12. Diciembre		35	310	0.07	0.0613	87.57 %	

Indicador: 14.16. Porcentaje de operativos extraordinarios con resultados.

Período	Numerador del Período	Denominador del Período	Meta Acumulada	Resultado Acumulado	Avance Acumulado	Estado
---------	-----------------------	-------------------------	----------------	---------------------	------------------	--------



POLICÍA NACIONAL DEL ECUADOR SUBZONA
ZAMORA CHINCHIPE N°-19 PLANIFICACIÓN



1. Enero		1	1	0.67	1	149.25 %	
2. Febrero		1	1	0.67	1	149.25 %	
3. Marzo		1	1	0.67	1	149.25 %	
4. Abril		0	1	0.67	0.75	111.94 %	
5. Mayo		0	2	0.67	0.5	74.63 %	
6. Junio		0	2	0.67	0.375	55.97 %	
7. Julio		0	0	0.67	0.375	55.97 %	
8. Agosto		1	2	0.67	0.4	59.70 %	
9. Septiembre		0	0	0.67	0.4	59.70 %	
10. Octubre		0	0	0.67	0.4	59.70 %	
11. Noviembre		0	0	0.67	0.4	59.70 %	
12. Diciembre		0	0	0.67	0.4	59.70 %	

Indicador: 14.22. Número de reuniones realizadas en coordinación en los Comités de Seguridad Ciudadana.

Período	Meta del Período	Resultado del Período	Avance al Período	Meta Acumulada	Resultado Acumulado	Avance Acumulado	Estado
---------	------------------	-----------------------	-------------------	----------------	---------------------	------------------	--------



POLICÍA NACIONAL DEL ECUADOR SUBZONA
ZAMORA CHINCHIPE N°-19 PLANIFICACIÓN



1. Ene-Mar		1	1	100.00 %	1	1	100.00 %	
2. Abr-Jun		1	1	100.00 %	2	2	100.00 %	
3. Jul-Sep		1	3	300.00 %	3	5	166.67 %	
4. Oct-Dic		1	2	200.00 %	4	7	175.00 %	

Indicador: 14.23. Tiempo de respuesta de auxilio en llamadas de emergencia de seguridad ciudadana.

Período	Meta del Período	Resultado del Período	Avance al Período	Meta Acumulada	Resultado Acumulado	Avance Acumulado	Estado	
1. Enero		5	5	100.00 %	5	5	100.00 %	
2. Febrero		5	5	100.00 %	10	10	100.00 %	
3. Marzo		5	5	100.00 %	15	15	100.00 %	
4. Abril		5	5	100.00 %	20	20	100.00 %	
5. Mayo		5	5	100.00 %	25	25	100.00 %	
6. Junio		5	5	100.00 %	30	30	100.00 %	
7. Julio		5	5	100.00 %	35	35	100.00 %	
8. Agosto		5	5	100.00 %	40	40	100.00 %	
9. Septiembre		5	5	100.00 %	45	45	100.00 %	
10. Octubre		5	5	100.00 %	50	50	100.00 %	



11. Noviembre	5	5	100.00 %	55	55	100.00 %	
12. Diciembre	5	5	100.00 %	60	60	100.00 %	

PROYECTOS DE GASTO CORRIENTE 2020 DE LOS 04 DISTRITOS

No.	Proyecto de Gasto Corriente	Líder del Proyecto	% de Ppto. Devengado	Porcentaje de avance	Hitos en Riesgo	Fecha de Fin	Indicadores				Implicaciones	Detalle
I025	MEJORAMIENTO DE LA GESTIÓN DEL TALENTO HUMANO	Luna Gomez, Mauricio Arturo	0.00 %	100.00 % 		21/12/2020	0	0	0	0		
I026	TERRITORIO DE PAZ	Sandoval Pozo, Alex Roberto	0.00 %	100.00 % 		20/12/2020	0	0	0	0		
I027	TERRITORIO DE PAZ	Bajaña Echeverria, Hipolito Manuel	0.00 %	100.00 % 		20/12/2020	0	0	0	0		
I028	TERRITORIO DE PAZ	Segovia Herrera, Edgar Marcelo	0.00 %	100.00 % 		20/12/2020	0	0	0	0		
I029	TERRITORIO DE PAZ	Peñañiel Songora, Jonathan Xavier	0.00 %	100.00 % 		20/12/2020	0	0	0	0		



**POLICÍA NACIONAL DEL ECUADOR SUBZONA
ZAMORA CHINCHIPE N°-19 PLANIFICACIÓN**



7.- EJECUCIÓN PRESUPUESTARIA: En el ejercicio fiscal el Ministerio de Finanzas asigno al Comando Provincial Zamora Chinchipe N°-18, Razón Social ante el SRI, En calidad de Unidad Operativa Desconcentrada, el Valor de USD. 599,592.00, valor distribuido según proforma presupuestaria para el año fiscal 2020, para cubrir las contrataciones, necesidades y servicios básicos.



MINISTERIO DE FINANZAS

Ejecución de Gastos - Reportes - Información Agroupada
Ejecución del Presupuesto (Grupos Dinámicos)
Expresado en Dólares

PAGINA : 1 DE 1
FECHA : 15/12/2020
HORA : 8:53.12
REPORTE : R00804768.rdlc

- Item - FTE -
DEL MES DE ENERO AL MES DE DICIEMBRE

EJERCICIO: 2,020

DESCRIPCION	ASIGNADO	MODIFICADO	CODIFICADO	MONTO CERTIFICADO	COMPROMETIDO	DEVENGADO	PAGADO	SALDO POR COMPROMETER	SALDO POR DEVENGAR	SALDO POR PAGAR	% EJEC
530101 001 Agua Potable	13.272.00	-2.871.58	10.400.42	2.80	10.397.45	10.397.45	10.397.45	0.17	2.97	0.00	99.97
530104 001 Energia Electrica	6.827.00	1.194.89	8.021.89	0.00	8.013.24	8.013.24	8.013.24	8.55	8.55	0.00	99.99
530105 001 Telecomunicaciones	28.822.00	0.00	28.822.00	0.00	28.821.74	28.780.70	28.780.70	0.26	41.30	0.00	99.96
530106 001 Servicio de Correo	1.400.00	-1.015.70	384.30	0.00	384.30	384.30	384.30	0.00	0.00	0.00	100.00
530202 001 Fletes y Maniobras	2.650.00	-2.380.00	270.00	0.00	270.00	270.00	270.00	0.00	0.00	0.00	100.00
530204 001 Edicion - Impresion - Reproduccion - Publicaciones - Suscripciones - Fotocopiado - Traducción - Empastado - Enmarcacion - Serigrafia - Fotografia - Camerizacion - Filmacion e Imagenes Satelitales	0.00	0.00	0.00	0.00	0.00	0.00	0.00	0.00	0.00	0.00	0.00
530301 001 Pasajes al Interior	5.095.00	-3.541.51	1.553.49	0.00	1.553.49	1.553.49	1.553.49	0.00	0.00	0.00	100.00
530303 001 Viaticos y Subsistencias en el Interior	5.327.00	-4.547.00	780.00	0.00	780.00	780.00	780.00	0.00	0.00	0.00	100.00
530402 001 Edificios- Locales- Residencias y Cableado Estructurado (Instalacion - Mantenimiento y Reparacion)	132.688.00	-111,434.83	21,253.17	0.00	21,253.17	21,253.16	4,419.98	0.00	0.01	16,833.18	100.00
530404 001 Maquinarias y Equipos (Instalacion- Mantenimiento y Reparacion)	1.326.00	3.378.00	4,704.00	0.00	4,704.00	4,704.00	904.00	0.00	0.00	3,800.00	100.00
530405 001 Vehiculos (Servicio para Mantenimiento y Reparacion)	65,069.00	-1,223.43	63,835.57	0.00	63,834.66	63,833.74	33,777.56	0.91	1.83	30,056.08	100.00
530410 001 Bienes de Uso Belico y de Seguridad Publica	0.00	5,400.00	5,400.00	0.00	5,400.00	5,400.00	578.57	0.00	0.00	4,821.43	100.00
530704 001 Mantenimiento y Reparacion de Equipos y Sistemas Informaticos	10,462.00	-2,622.00	7,840.00	0.00	7,840.00	7,840.00	5,454.65	0.00	0.00	2,385.35	100.00
530803 001 Combustibles y Lubricantes	102,298.00	-3,180.63	99,117.37	0.00	99,117.37	99,117.37	99,117.37	0.00	0.00	0.00	100.00
530804 001 Materiales de Oficina	13,554.00	-9,146.69	4,407.31	0.00	4,407.31	4,407.31	4,407.31	0.00	0.00	0.00	100.00
530805 001 Materiales de Aseo	14,124.00	-10,677.52	3,446.48	0.00	3,446.48	3,446.48	3,446.48	0.00	0.00	0.00	100.00
530807 001 Materiales de Impresion- Fotografia- Reproduccion y Publicaciones	9,888.00	-2,048.00	7,840.00	0.00	7,840.00	7,839.95	7,839.95	0.00	0.05	0.00	100.00
530811 001 Insumos Materiales y Suministros para Construccion Electricidad Plomeria Carpinteria Señalización Vial Navegación Contra Incendios y placas	7,928.00	1,106.21	9,034.21	0.00	9,034.21	9,034.21	8,003.52	0.00	0.00	1,030.69	100.00
530813 001 Repuestos y Accesorios	167,434.00	-23,213.57	144,220.43	0.00	144,206.38	144,201.33	92,407.32	14.05	19.10	51,794.01	99.99
530826 001 Dispositivos Medicos de Uso General	0.00	7,709.00	7,709.00	0.00	7,709.00	7,709.00	7,709.00	0.00	0.00	0.00	100.00
570102 001 Tasas Generales- Impuestos- Contribuciones- Permisos- Licencias y Patentes	11,428.00	-4,993.71	6,434.29	0.00	6,302.90	6,302.90	6,302.90	131.39	131.39	0.00	97.96
TOTAL :	589,597.00	-144,118.07	445,478.93	2.80	445,478.76	445,478.61	324,547.88	138.24	208.50	117,930.74	98.98



9.- CONCLUSIONES

En lo relacionado a la FASE I se ha coordinado con el Consejo de Participación Ciudadana y Control Social, para realizar el Registro de la UDAF, o EODs.

Todo el equipo involucrado en la Planificación de la Audiencia Pública de Rendición de Cuentas tiene conocimiento de las funciones específicas a desarrollarse hasta que culmine dicho proceso en cumplimiento a las disposiciones emitidas por los Organismos Gubernamentales.

En lo relacionado a la información ya se tiene unificada, esto con la finalidad de realizar las respectivas presentaciones las cuales se disertarán en la Audiencia Pública de Rendición de Cuentas.

En la Provincia de Zamora Chinchipe se tiene una comunicación y coordinación directa con el Consejo de Participación Ciudadana y Control Social, esta acción tiene como objetivo fundamental de llevar una correcta planificación, según las fases y fechas estipuladas por el Organismo de Control, de la misma manera los anexos, formatos y demás características que están aprobadas para llevarse a efecto todo el proceso.

10.- RECOMENDACIONES

Se recomienda al Escalón continuar desarrollando las diversas planificaciones en lo referente a Planificación Operativa en territorio, ya que en el periodo 2020 los niveles de confianza de la ciudadanía se han elevado en beneficio de la Institución Policial.

La transparencia sobre todo ha sido el pilar fundamental de la buena gestión desarrollada, es por eso que se recomienda al mando Institucional a continuar efectuando campañas y capacitaciones que tengan como objetivo disertar temas de ética, moral y transparencia dirigida a los Servidores Policiales Directivos y Técnico Operativos de la Subzona Zamora Chinchipe N°-19.

Es importante se lleve una debida gestión y manejo de los recursos asignados en lo relacionado a presupuesto y cumplir con la Planificación estructurada y aprobada por la DIRPLAN, así se cumplirán con las metas establecidas por la Dirección Financiera de la Policía Nacional.

ATENTAMENTE

Valor, Disciplina y Lealtad

Mg. Patricio Cumba Zarate
Coronel de Policía de E.M.

JEFE DE LA SUBZONA DE POLICÍA ZAMORA CHINCHIPE N°-19