



POLICÍA NACIONAL DEL ECUADOR
COMANDO DE LA SUBZONA ESMERALDAS
GESTIO OPERATIVA



INFORME DE GESTIÓN
PROCESO DE RENDICIÓN DE CUENTAS
PERÍODO 2019

1.- ANTECEDENTES

- Resolución Nro. CPCCS-PLE-SG-003-E-2019-024,
- suscrito por la Presidenta Subrogante del Consejo de Participación Ciudadana y Control Social.
- Circular Nro. PN-CG-QX-2020-0040-T, de fecha 22 de enero del 2020, suscrito por el Sr. Comandante General de la Policía Nacional.
- Telegrama Nro. 006-DNPGE-PN, de fecha 24 de enero del 2020, suscrito por el Sr. Director Nacional de Planificación y Gestión Estratégica de la Policía Nacional.
- Memorando Nro. 2020-0621-SZ-E, de fecha 24 de enero del 2020, suscrito por el Sr. Comandante de la Subzona Esmeraldas.

2.- ORGÁNICO FUNCIONAL

Como está conformado la EOD'S representada

TALENTO HUMANO GENERAL				
DISTRITO	OFICIALES SUPERIORES	OFICIALES SUBALTERNOS	CLASES Y POLICÍAS	TOTAL
SERVICIOS SUBZONA	9	24	332	365
ESMERALDAS	3	57	664	724
ELOY ALFARO	2	10	139	151
ATACAMES	4	15	218	237
QUININDE	4	16	299	319
SAN LORENZO	3	14	185	202
RIO VERDE	1	9	88	98
TOTAL	26	145	1925	2096

Equipo Metodológico del Proceso de Rendición de Cuentas 2019:

DEPENDENCIA POLICIAL	DEPARTAMENTO	Grado	Nombre y Apellido	Cargo	Correo electronico Institucional	TELEFONO CEL:
SUBZONA ESMERALDAS	Jefe de la Unidad de Administración Financiera UDAF Entidad Operativa Desconcentrada EOD	CORONEL	EDUARDO PATRICIO PEREZ FLORES	COMANDANTE DE LA SUBZONA ESMERALDAS	nuevopoliciaesmeraldas@hotmail.com	996526377
	Delegado de la Dirección Administrativa	MAYOR	DANIEL ALBERTO MORENO TAPIA	JEFE	p1.szesmeraldas@gmail.com	996330077
	Delegado Dpto. P4	SARGENTO PRIMERO	SERGIO JOHN PLAZA ESPINOZA	ENCARGADO	cp14.p4@policiaecuador.gob.ec	992385547
	Delegado Dpto. Financiero	SUBTENIENTE	DANIEL DAVID TORRES SALAZAR	JEFE	danielortorres198409@gmail.com	993756487
	Delegado Dpto. Operaciones	CABO SEGUNDO	MARIA FERNANDA MORANTE TROLLA	ASISTENTE	fer.morante.1@gmail.com subzonaesmeraldas.p3@gmail.com	959810627
	Delegado Dpto. Jurídico	SUBTENIENTE	CARLOS SANTISTEBAN MURILLO	JEFE	asesorajuridicas28@hotmail.com	999332945



POLICÍA NACIONAL DEL ECUADOR
COMANDO DE LA SUBZONA ESMERALDAS
GESTIO OPERATIVA



3.- OBJETIVOS INSTITUCIONALES ALINEADOS

Objetivo 1:

Incrementar el control del orden público y la seguridad ciudadana MEDIANTE la generación y aplicación de estrategias de prevención situacional, comunitaria y propuestas de prevención social para la reducción de la violencia y la delincuencia, atendiendo los factores de riesgo y de protección vinculados a los fenómenos de criminalidad, así como la generación de estrategias de prevención multi-agenciada e interinstitucional encaminadas a la mejora de la percepción y cultura de seguridad y paz ciudadana.

ESTRATEGIAS ALINEADAS AL NIVEL SUPERIOR:

Objetivo específico 1 (ZONA 1):

Incrementar la gestión del subsistema preventivo de seguridad ciudadana y orden público en la Zona 1.

ESTRATEGIAS:

1. Mejorar la utilización de las TICS en las operaciones policiales.
2. Mejorar la percepción de la ciudadanía.
3. Elaborar informes delictuales e identificar lugares estratégicos para la ejecución de operaciones extraordinarias y especiales.
4. Mejorar el tiempo de respuesta al auxilio ciudadano, optimizando los procesos de recepción de llamadas de emergencia en el ECU 911.
5. Fortalecer el sistema de inteligencia de operaciones policiales (B.A.C.) en las sub-zonas.
6. Generar la asignación o adquisición de equipos para control de orden público.
7. Implementar operativos permanentes con autoridad competente de libadores y realizar cierres de cantinas, bares, karaoke, Night Club y licoreras en horarios ya establecidos especialmente los fines de semana.
8. Implementar planes para identificar y focalizar los territorios con problemas crónicos y micro sitios para atención e intervención.

Objetivo 2:

Incrementar la efectividad policial del Subsistema Preventivo MEDIANTE la generación y aplicación de estrategias encaminadas a mejorar y potenciar el clima laboral, salud ocupacional, manejo efectivo del recurso humano y logístico, gestión de la información, procesos alternativos al uso de la fuerza y uso de la fuerza proporcional, las etapas de planificación, elaboración, verificación, ejecución, así como los procesos de control, supervisión, evaluación y de rendición de cuentas de las operaciones policiales.



POLICÍA NACIONAL DEL ECUADOR
COMANDO DE LA SUBZONA ESMERALDAS
GESTIO OPERATIVA



ESTRATEGIAS ALINEADAS AL NIVEL SUPERIOR:

Objetivo específico 2 (ZONA 1):

Incrementar la gestión operativa y administrativa en la Zona 1.

ESTRATEGIAS:

1. Controlar y ejecutar los comités de seguridad ciudadana
2. Mejorar el uso eficiente del SIIPNE 3W y parte Web.
3. Adoptar mecanismos de control y supervisión de la gestión policial a la administración de los Comandantes en Territorio.
4. Generar mecanismos de incentivo al desempeño a los servidores policiales.
5. Generar patrullajes con intervenciones en ciudades, vías y carreteras, a fin de reducir la percepción de inseguridad y controlar de la mejor manera a los posibles delincuentes.
6. Intensificar los operativos de control vehicular para reducir el robo de vehículos, motos y sus accesorios.
7. Intensificar el control del cochinería y armas.

4.- TRABAJOS REALIZADOS

- Campaña Comunicacional Doctrina Institucional.
- Escuela para padres.
- Vargas Torres Seguro.
- Hablando con tu amigo el Policía Comunitario.
- Yo vivo mis vacaciones junto a la Policía.
- Enciende tu luz navideña.
- Somos Estrella.
- Conoce tu doctrina, ama tu institución.
- Cruzada por la Seguridad Ciudadana.
- Diversión sin violencia.
- Tu hogar seguro, nuestro compromiso.
- Mejoramiento de Clima Laboral.
- No al porte deliberado de armas blancas en la vía pública, implementado en los Distritos de Esmeraldas, Quinindé y Atacames.
- Procedimiento Policial ISCA (Procedimiento policial de intervención en seguridad ciudadana y autoprotección), implementado en los Distritos de San Lorenzo, Eloy Alfaro y Rio verde.
- Protege tu hogar y tu familia.
- Playa segura.
- Disfruta de tu Atacames con orden seguridad y limpieza.
- Proyecto del PTP.
- Franjas Seguras.



POLICÍA NACIONAL DEL ECUADOR
COMANDO DE LA SUBZONA ESMERALDAS
GESTIO OPERATIVA



5.- RESULTADOS DE LA GESTIÓN DURANTE EL PERIODO 2019.

- CUADRO DE MANDO INTEGRAL DE LA SUBZONA ESMERALDAS N° 8.

SUBZONA ESMERALDAS	FRECUENCIA		VARIACIÓN		PESO DELICTUAL 2019
	INDICADORES	2018	2019	ABSOLUTA	
HOMICIDIOS INTENCIONALES	79	62	-17	-22%	3%
ROBO A PERSONAS	740	842	102	14%	44%
ROBO DOMICILIOS	679	543	-136	-20%	28%
ROBO A MOTOS	197	214	17	9%	11%
ROBO A UNIDADES ECONÓMICAS	140	152	12	9%	8%
ROBO DE BIENES, ACCESORIOS Y AUTOPARTES DE VEHÍCULOS	81	72	-9	-11%	4%
ROBO A CARROS	48	38	-10	-21%	2%
ROBO EN EJES VIALES O CARRETERAS	4	2	-2	-50%	0%
TOTAL	1968	1925	-43	-2%	100%

Como podemos apreciar en el CMI, el Comando de la Subzona Esmeraldas N° 8, culminó el año 2019 con los indicadores de robo a personas, robo a motos y robo a unidades económicas en rojo, pese a esto la variación absoluta es de -43 y la variación porcentual de -2%, lo que permite mantener a la provincia de Esmeraldas en verde, en lo que respecta al Cuadro del Mando Integral.

- PRODUCTIVIDAD DE LA SUBZONA ESMERALDAS N° 8.

SZ ESMERALDAS	N°. OPER.			PERSONAS APREHENDIDAS							VEH. RETEN S.T.		VEH. RECUPERADOS		ARMAS DECOMISADAS		
	OIR.	EX.	ES.	PJ	DNA	SM	ST	S.U.R. (POLCO)	DINAPEN	AUTOS	MOTO	AUTOS	MOTO	FUEGO	BLANCA	MUNIC.	EXPLOSI
ESMERALDAS	7258	167	15	304	132	2	401	1177	64	625	729	20	38	186	1013	432	2
QUININDE	1690	66	10	51	19	0	70	436	18	124	563	9	25	43	85	25308	0
SAN LORENZO	5528	55	9	92	25	0	6	273	9	27	65	4	16	62	164	7755	4
ATACAMES	4483	40	0	89	26	0	49	366	0	98	147	6	16	83	548	593	0
RIO VERDE	3331	21	3	10	8	0	6	96	0	16	64	3	10	9	47	8	0
ELOY ALFARDO	1604	66	2	22	6	0	6	88	3	11	11	1	11	20	17	20	0
TOTAL	23894	415	39	568	216	2	538	2436	94	901	1579	43	116	403	1874	34116	6

SZ ESMERALDAS	DROGA INCAUTADA (GRS.)					TRANSITO										DERIBADOS DE HIDROCARBUROS			MATERIAL APREHENDIDO
	COCAINA	HEROI	P/BASE	MARIH	PREC. QUIMIC	CITACIONES	POLARIZAD	VEHIC. REGIS	MOTOS REGISTRADAS	PERSONAS REVISADAS	VEH. SIN PLACAS	VEH. S.F. ILEGALES (PIRATAJ)	LOGN. O.M.E.	GLP	GASOLINA	DIESEL			
ESMERALDAS	46228.6	0	336	64432.433	10	4772	3375	106126	21073	96461	112	37	1	0	568	0	0		
QUININDE	3137.535	0	16	161737.8	0	7481	153	38152	10560	29077	0	2	11	0	0	0	2000		
SAN LORENZO	640524.85	0	33927	202521	600	180	142	54021	17175	92590	45	0	0	2132	2922	1358	0		
ATACAMES	739850312	0	931	23966.263	0	627	686	55307	7705	47619	0	1	19	0	0	0	0		
RIO VERDE	31412	0	51	124181	0	162	156	41093	9090	40325	0	0	1	0	200	0	0		
ELOY ALFARDO	0	0	0	296088	0	251	66	16275	2623	23731	0	0	0	6	2048	440	0		
TOTAL	740571615	0	35261	1452626	610	13473	4584	310974	68226	329803	157	40	32	5738	1798	2000	0		

El Departamento de la Gestión Operativa del Comando de la Subzona Esmeraldas N° 8, realiza de forma diaria planificaciones para la ejecución de operativos e intervenciones en todo el territorio de responsabilidad, con la finalidad de disminuir los índices delictuales y aumentar la productividad de la Subzona.



POLICÍA NACIONAL DEL ECUADOR
COMANDO DE LA SUBZONA ESMERALDAS
GESTIO OPERATIVA



6.- RESULTADOS DE LA GESTIÓN HERRAMIENTA GPR.

Indicador	13.8 Número de denuncias de robo a personas.											
Organización	PN - Policía Nacional del Ecuador >Dirección General de Operaciones >Zona 1 >Sub Comando de Zona Esmeraldas No. 8											
Período	Ene	Feb	Mar	Abr	May	Jun	Jul	Ago	Sep	Oct	Nov	Dic
Meta	61	122	185	248	309	370	431	492	553	614	675	736
Resultado	75	141	198	260	313	367	409	473	521	576	664	730
Estado												

Número de denuncias de robo a personas.

El indicador se orienta a conocer el nivel de inseguridad que presenta cada territorio con respecto al robo a personas y medir el desempeño policial en relación a la efectividad de la gestión operativa para prevenir este delito, debiendo aplicar para el efecto; acciones y estrategias de prevención situacional, reducir o eliminar la oportunidad al delincuente para que cometa este delito.

Indicador	13.9 Número de denuncias de robo a domicilios.											
Organización	PN - Policía Nacional del Ecuador >Dirección General de Operaciones >Zona 1 >Sub Comando de Zona Esmeraldas No. 8											
Período	Ene	Feb	Mar	Abr	May	Jun	Jul	Ago	Sep	Oct	Nov	Dic
Meta	55	110	165	220	275	330	385	439	494	549	604	658
Resultado	51	97	139	183	236	292	321	357	370	399	435	458
Estado												

Número de denuncias de robo a domicilios

El indicador se orienta a conocer el nivel de inseguridad que presenta cada territorio con respecto al robo a domicilios y medir el desempeño policial en relación a la efectividad de la gestión operativa para prevenir este delito, debiendo aplicar para el efecto; estrategias de prevención situacional, reducir o eliminar la oportunidad al delincuente para que cometa este delito.

Indicador	13.10 Número de denuncias de robo de carros.											
Organización	PN - Policía Nacional del Ecuador >Dirección General de Operaciones >Zona 1 >Sub Comando de Zona Esmeraldas No. 8											
Período	Ene	Feb	Mar	Abr	May	Jun	Jul	Ago	Sep	Oct	Nov	Dic
Meta	4	8	12	15	19	23	27	31	35	39	43	47
Resultado	4	7	11	14	20	20	21	23	27	29	30	30
Estado												

Número de denuncias de robo de carros.

El indicador se orienta a conocer el nivel de inseguridad que presenta cada territorio con respecto al robo de carros y medir el desempeño policial en relación a la efectividad de la gestión operativa para prevenir este delito, debiendo aplicar para el efecto; estrategias de prevención situacional, reducir o eliminar la oportunidad al delincuente para que cometa este delito.



POLICÍA NACIONAL DEL ECUADOR
COMANDO DE LA SUBZONA ESMERALDAS
GESTIO OPERATIVA



Indicador	13.11 Número de denuncias de robo de motos.											
Organización	PN - Policía Nacional del Ecuador >Dirección General de Operaciones >Zona 1 >Sub Comando de Zona Esmeraldas No. 8											
Período	Ene	Feb	Mar	Abr	May	Jun	Jul	Ago	Sep	Oct	Nov	Dic
Meta	14	28	42	57	71	85	99	113	128	142	156	170
Resultado	30	49	77	90	100	111	124	138	146	158	168	179
Estado												

Número de denuncias de robo de motos.

El indicador se orienta a conocer el nivel de inseguridad que presenta cada territorio con respecto al robo de motos y medir el desempeño policial en relación a la efectividad de la gestión operativa para prevenir este delito, debiendo aplicar para el efecto; estrategias de prevención situacional, reducir o eliminar la oportunidad al delincuente para que cometa este delito.

Indicador	13.12 Número de denuncias de robo a unidades económicas.											
Organización	PN - Policía Nacional del Ecuador >Dirección General de Operaciones >Zona 1 >Sub Comando de Zona Esmeraldas No. 8											
Período	Ene	Feb	Mar	Abr	May	Jun	Jul	Ago	Sep	Oct	Nov	Dic
Meta	12	24	36	48	60	72	84	96	108	120	132	144
Resultado	15	33	46	55	70	77	85	93	100	112	126	132
Estado												

Número de denuncias de robo a unidades económicas.

El indicador se orienta a conocer el nivel de inseguridad que presenta cada territorio con respecto al robo de unidades económicas y medir el desempeño policial en relación a la efectividad de la gestión operativa para prevenir este delito, debiendo aplicar para el efecto; estrategias de prevención situacional, reducir o eliminar la oportunidad al delincuente para que cometa este delito.

Indicador	13.13 Número de denuncias de robo de bienes accesorios y autopartes de vehículos.											
Organización	PN - Policía Nacional del Ecuador >Dirección General de Operaciones >Zona 1 >Sub Comando de Zona Esmeraldas No. 8											
Período	Ene	Feb	Mar	Abr	May	Jun	Jul	Ago	Sep	Oct	Nov	Dic
Meta	7	14	21	28	35	42	49	56	61	68	75	82
Resultado	8	12	22	31	32	37	46	54	57	59	63	66
Estado												

Número de denuncias de robo de bienes accesorios y autopartes de vehículos.

El indicador se orienta a conocer el nivel de inseguridad que presenta cada territorio con respecto al robo de bienes accesorios y autopartes de vehículos y medir el desempeño policial en relación a la efectividad de la gestión operativa para prevenir este delito, debiendo aplicar para el efecto; estrategias de la prevención situacional, reducir o eliminar la oportunidad al delincuente para que cometa este delito.



POLICÍA NACIONAL DEL ECUADOR
COMANDO DE LA SUBZONA ESMERALDAS
GESTIO OPERATIVA



Indicador	13.14 Porcentaje de personas requeridas por la justicia utilizando el SIIPNE Móvil.											
Organización	PN - Policía Nacional del Ecuador >Dirección General de Operaciones >Zona 1 >Sub Comando de Zona Esmeraldas No. 8											
Período	Ene	Feb	Mar	Abr	May	Jun	Jul	Ago	Sep	Oct	Nov	Dic
Meta	0.0003	0.0003	0.0003	0.0003	0.0003	0.0003	0.0003	0.0003	0.0003	0.0003	0.0003	0.0003
Numerador	13	25	37	51	71	76	88	105	124	133	138	149
Denominador	13,672	27,528	50,466	63,456	119,202	121,818	164,278	202,592	235,010	262,051	287,253	320,458
Resultado	0.001	0.0009	0.0007	0.0008	0.0006	0.0006	0.0005	0.0005	0.0005	0.0005	0.0005	0.0005
Estado												

Porcentaje de personas requeridas por la justicia utilizando el SIIPNE Móvil.

El indicador se orienta a conocer el número de personas que tienen orden de detención dispuesta por la autoridad competente, por cualquier causa, que hayan sido detenidas por el personal policial del Subsistema Preventivo, utilizando el SIIPNE Móvil.

Indicador	13.15 Porcentaje de servidores policiales utilizando la plataforma SIIPNE Móvil.											
Organización	PN - Policía Nacional del Ecuador >Dirección General de Operaciones >Zona 1 >Sub Comando de Zona Esmeraldas No. 8											
Período	Ene	Feb	Mar	Abr	May	Jun	Jul	Ago	Sep	Oct	Nov	Dic
Meta	0.6	0.6	0.6	0.6	0.6	0.6	0.6	0.6	0.6	0.6	0.6	0.6
Numerador	295	597	954	1,415	1,902	2,389	2,894	3,369	3,762	4,247	4,633	5,117
Denominador	1,287	2,574	3,861	5,148	6,435	7,722	9,009	10,322	11,635	12,948	14,261	15,574
Resultado	0.2292	0.2319	0.2471	0.2749	0.2956	0.3094	0.3212	0.3264	0.3233	0.328	0.3249	0.3286
Estado												

Porcentaje de servidores policiales utilizando la plataforma SIIPNE Móvil.

El indicador se orienta a conocer el número de servidores policiales del subsistema preventivo que utilizan el aplicativo SIIPNE Móvil.

Indicador	13.16 Número de visualizaciones de la herramienta SGPI.											
Organización	PN - Policía Nacional del Ecuador >Dirección General de Operaciones >Zona 1 >Sub Comando de Zona Esmeraldas No. 8											
Período	Ene	Feb	Mar	Abr	May	Jun	Jul	Ago	Sep	Oct	Nov	Dic
Meta	580	1,160	1,740	2,320	2,900	3,480	4,060	4,640	5,220	5,800	6,380	6,960
Resultado	90	180	234	727	779	825	854	879	914	939	963	997
Estado												

Número de visualizaciones de la herramienta SGPI.

El SGPI es una herramienta de Tecnología de la información y comunicación TIC's desarrollada en Software QlikView, que tiene por objeto, ser un instrumento de apoyo y soporte para la toma de decisiones estratégicas y técnico operativas aplicadas en territorio.

Indicador	13.17 Porcentaje de servidores policiales que han realizado partes policiales utilizando la herramienta Parte Web.											
Organización	PN - Policía Nacional del Ecuador >Dirección General de Operaciones >Zona 1 >Sub Comando de Zona Esmeraldas No. 8											



POLICÍA NACIONAL DEL ECUADOR
COMANDO DE LA SUBZONA ESMERALDAS
GESTIO OPERATIVA



Período	Ene	Feb	Mar	Abr	May	Jun	Jul	Ago	Sep	Oct	Nov	Dic
Meta	0.8	0.8	0.8	0.8	0.8	0.8	0.8	0.8	0.8	0.8	0.8	0.8
Numerador	940	1,851	2,893	4,000	4,652	5,731	6,833	7,880	8,798	9,835	10,869	11,914
Denominador	1,287	2,574	4,083	5,592	7,083	8,576	10,069	11,562	13,055	14,548	16,041	17,534
Resultado	0.7304	0.7191	0.7085	0.7153	0.6568	0.6683	0.6786	0.6815	0.6739	0.676	0.6776	0.6795
Estado	⚠	⚠	⚠	⚠	🛑	🛑	🛑	⚠	🛑	🛑	🛑	🛑

Porcentaje de servidores policiales que han realizado partes policiales utilizando la herramienta Parte Web.

El parte policial es un documento mediante el cual se pone en conocimiento al escalón superior o autoridad competente las novedades suscitadas en el ámbito policial, judicial o administrativo.

Indicador	14.6 Número de carros recuperados.												
Organización	PN - Policía Nacional del Ecuador > Dirección General de Operaciones > Zona 1 > Sub Comando de Zona Esmeraldas No. 8												
Período	Ene	Feb	Mar	Abr	May	Jun	Jul	Ago	Sep	Oct	Nov	Dic	
Meta	0	0	1	2	2	2	2	2	3	4	5	6	
Resultado	4	5	7	10	26	27	30	33	33	37	38	40	
Estado	🟢	🟢	🟢	🟢	🟢	🟢	🟢	🟢	🟢	🟢	🟢	🟢	

Número de carros recuperados.

El indicador se orienta a conocer el número de carros que han sido recuperados por el servicio preventivo de cada territorio, los resultados de este indicador serán tomados de la base de datos creada por la gestión operativa de cada Subzona o Distrito, quienes procederán a la validación y verificación de estos registros, para luego entregar esta información validada al equipo de apoyo metodológico GPR-N4, quienes ingresarán los resultados a la herramienta GPR.

Indicador	14.7 Número de motos recuperadas.												
Organización	PN - Policía Nacional del Ecuador > Dirección General de Operaciones > Zona 1 > Sub Comando de Zona Esmeraldas No. 8												
Período	Ene	Feb	Mar	Abr	May	Jun	Jul	Ago	Sep	Oct	Nov	Dic	
Meta	0	2	5	7	8	12	13	14	16	17	18	21	
Resultado	5	8	16	23	34	36	41	47	49	52	54	57	
Estado	🟢	🟢	🟢	🟢	🟢	🟢	🟢	🟢	🟢	🟢	🟢	🟢	














Número de motos recuperadas.

El indicador se orienta a conocer el número de motos que han sido recuperadas por el servicio preventivo del territorio, los resultados de este indicador serán tomados de la base de datos creada por la gestión operativa de cada Subzona o Distrito, quienes procederán a la validación y verificación de estos registros, para luego entregar esta información validada al equipo de apoyo metodológico GPR-N4, quienes ingresarán los resultados a la herramienta GPR.










POLICÍA NACIONAL DEL ECUADOR
COMANDO DE LA SUBZONA ESMERALDAS
GESTIO OPERATIVA



Indicador	 14.8 Número de armas incautadas.											
Organización	PN - Policía Nacional del Ecuador >Dirección General de Operaciones >Zona 1 >Sub Comando de Zona Esmeraldas No. 8											
Período	Ene	Feb	Mar	Abr	May	Jun	Jul	Ago	Sep	Oct	Nov	Dic
Meta	10	22	32	38	46	53	65	74	81	87	94	104
Resultado	14	29	64	82	103	115	122	136	165	193	221	251
Estado												


Número de armas incautadas.

El indicador se orienta a conocer la efectividad del servicio preventivo policial para incautar armas de fuego, con la finalidad de reducir el nivel de violencia y delincuencia en cada uno de los territorios.

Indicador	 14.15 Porcentaje de operativos ordinarios con resultados.											
Organización	PN - Policía Nacional del Ecuador >Dirección General de Operaciones >Zona 1 >Sub Comando de Zona Esmeraldas No. 8											
Período	Ene	Feb	Mar	Abr	May	Jun	Jul	Ago	Sep	Oct	Nov	Dic
Meta	0.07	0.07	0.07	0.07	0.07	0.07	0.07	0.07	0.07	0.07	0.07	0.07
Numerador	82	176	293	458	624	795	962	1,094	1,239	1,390	1,533	1,854
Denominador	1,160	2,471	4,117	6,472	8,902	11,348	13,699	15,530	17,529	19,644	21,709	26,344
Resultado	0.0707	0.0712	0.0712	0.0708	0.0701	0.0701	0.0702	0.0704	0.0707	0.0708	0.0706	0.0704
Estado												

Porcentaje de operativos ordinarios con resultados.

Un operativo policial ordinario está enfocado al despliegue de acciones tácticas policiales para disminuir el índice delincencial en cada uno de los sectores, estos operativos se realizarán en sitios estratégicos tomando en consideración la georreferenciación, análisis delictual y estadístico, los cuales serán fijos o móviles de acuerdo a la planificación y orden de servicio.

Indicador	 14.16 Porcentaje de operativos extraordinarios con resultados.											
Organización	PN - Policía Nacional del Ecuador >Dirección General de Operaciones >Zona 1 >Sub Comando de Zona Esmeraldas No. 8											
Período	Ene	Feb	Mar	Abr	May	Jun	Jul	Ago	Sep	Oct	Nov	Dic
Meta	0.67	0.67	0.67	0.67	0.67	0.67	0.67	0.67	0.67	0.67	0.67	0.67
Numerador	101	216	244	262	295	312	337	363	382	397	421	462
Denominador	147	315	360	389	439	465	501	541	569	588	628	687
Resultado	0.6871	0.6857	0.6778	0.6735	0.672	0.671	0.6727	0.671	0.6714	0.6752	0.6704	0.6725
Estado												

Porcentaje de operativos extraordinarios con resultados.

Un operativo policial extraordinario está enfocado al despliegue de acciones tácticas policiales para atender y controlar la convivencia pacífica, seguridad de la ciudadanía y disminuir el índice delictivo de acuerdo a la necesidad y realidad de la población, en donde se presenten ciertos acontecimientos que ameriten planificar operativos extraordinarios de acuerdo a la situación del territorio.



POLICÍA NACIONAL DEL ECUADOR
COMANDO DE LA SUBZONA ESMERALDAS
GESTIO OPERATIVA



Indicador	14.22 Número de reuniones realizadas en coordinación en los Comités de Seguridad Ciudadana.			
Organización	PN - Policía Nacional del Ecuador >Dirección General de Operaciones >Zona 1 >Sub Comando de Zona Esmeraldas No. 8			
Período	Ene-Mar	Abr-Jun	Jul-Sep	Oct-Dic
Meta	1	2	3	4
Resultado	1	2	3	4
Estado				

Número de reuniones realizadas en coordinación en los Comités de Seguridad Ciudadana.

El indicador se orienta a establecer el compromiso mancomunado con todas las entidades y organismos públicos inmersos en la seguridad ciudadana en el territorio a través de las reuniones y medir la gestión policial para evitar el incremento de violencia y delincuencia.

Indicador	14.23 Tiempo de respuesta de auxilio en llamadas de emergencia de seguridad ciudadana.												
Organización	PN - Policía Nacional del Ecuador >Dirección General de Operaciones >Zona 1 >Sub Comando de Zona Esmeraldas No. 8												
Período	Ene	Feb	Mar	Abr	May	Jun	Jul	Ago	Sep	Oct	Nov	Dic	
Meta	292	584	876	1,168	1,460	1,752	2,044	2,336	2,628	2,920	3,212	3,504	
Resultado	270	512	755	923	1,178	1,397	1,651	1,873	2,115	2,367	2,618	2,871	
Estado													

Tiempo de respuesta de auxilio en llamadas de emergencia de seguridad ciudadana.

El indicador está orientado a fomentar mayor efectividad en la respuesta policial por parte del servicio preventivo en la atención de una llamada de auxilio, se tomara el tiempo en minutos y segundos desde que se despacha la unidad policial hasta que la unidad llega al punto y toma contacto con la víctima o denunciante, de esta manera se establecerá el tiempo de reacción de las unidades policiales de la Subzona o Distrito, tomando en consideración únicamente la MEDIANA de los resultados alcanzados mensualmente.

7.- EJECUCIÓN PRESUPUESTARIA

El recurso financiero de la Subzona Esmeraldas, fue utilizado en pagos de rubros de servicios básicos, combustible, mantenimiento vehicular, viáticos, mantenimiento de instalaciones, suministros de aseo y oficina, impuestos, entre otros.

- ACTIVIDADES DESARROLLADAS (Presupuesto)

PRESUPUESTO DEL COMANDO DE LA SUBZONA ESMERALDAS N° 8.

	Asignado	Ejecutado	% Ejecución
Presupuesto asignado SZ Esmeraldas 2019	1.756.328,34	1.756.323,01	100%

FUENTE e-SIGEF.



POLICÍA NACIONAL DEL ECUADOR
COMANDO DE LA SUBZONA ESMERALDAS
GESTIO OPERATIVA



8.- EVALUACIÓN DE LA PROGRAMACIÓN ANUAL DE LA PLANIFICACIÓN PAP 2019.

En relación a la programación anual de planificación PAP, se ha cumplido lo planificado en cada uno de los rubros ejecutando el 100% del presupuesto asignado para el año 2019. Esta planificación cumple lo proyectado en los rubros de servicios básicos, combustible, mantenimiento vehicular, viáticos, mantenimiento de instalaciones, suministros de aseo y oficina e impuestos. Los cuales garantizan el eficiente trabajo policial que han desempeñado los servidores policiales que conforman la Subzona Esmeraldas.

9.- CONCLUSIONES

Se dio estricto cumplimiento Telegrama 006-DNPGE, de fecha 24 de enero del 2020, suscrito por el señor General de Distrito David Iván Proaño Silva, Director Nacional de Planificación y Gestión Estratégica de la Policía Nacional.

10.- RECOMENDACIONES

Continuar con los resultados obtenidos, para alcanzar los objetivos estratégicos

